



TOYOTA

TOUJOURS
MIEUX
TOUJOURS
PLUS LOIN

Comment activer les services connectés ?

MyT | Connected
Services





TOUJOURS
MIEUX
TOUJOURS
PLUS LOIN

Les services connectés de MyT

Les services connectés sont l'ensemble des services mis en place pour rendre votre vie plus simple et agréable avec votre Toyota.



Coaching
Hybride



Données de
conduite



Service et
entretien



Voyants
d'avertissement



Partager
l'itinéraire avec
mon véhicule



Trouver ma
voiture



Itinéraire de fin
de trajet

MyT





TOUJOURS
MIEUX
TOUJOURS
PLUS LOIN

Activer les services connectés

Etape 1– Sur la page d’accueil, cliquez sur l’icone 

Etape 2 – Cliquez sur “Paramètres” .

Etape 3 – Cliquez sur “Véhicule”

Etape 4 – Cliquez sur “Activer les services Connectés”.

Etape 5 – Cliquez sur “Conditions d’utilisation et politique de confidentialité” et “Connecter votre véhicule”

Etape 6 – Les Services connectés seront visibles après deux trajets.

MyT

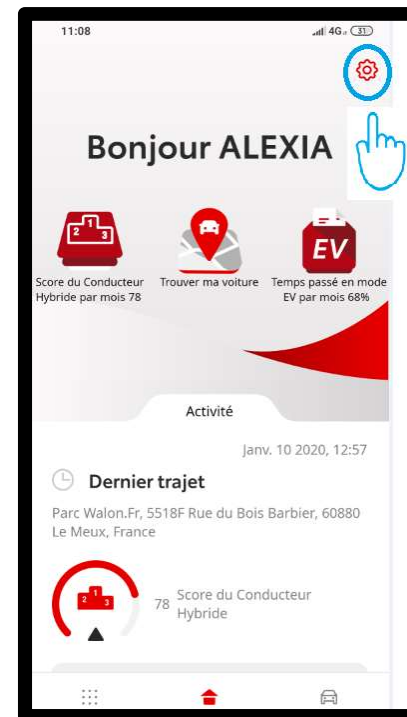




TOUJOURS
MIEUX
TOUJOURS
PLUS LOIN

Activation des services connectés: Etape 1

Sur la page d'accueil, cliquez sur l'icône 



MyT

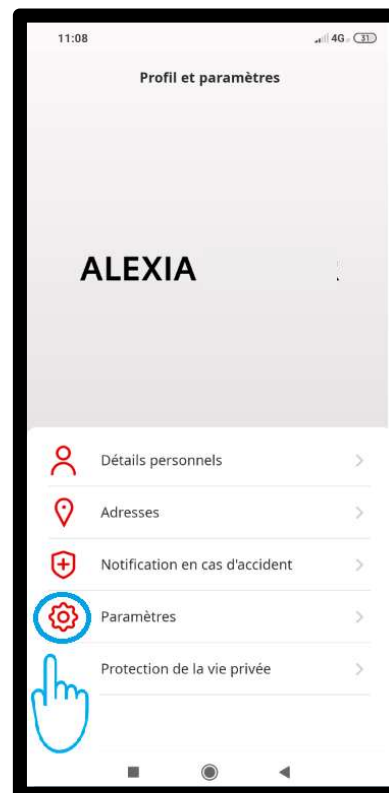


Activation des services connectés: Etape 2



TOUJOURS
MIEUX
TOUJOURS
PLUS LOIN

Cliquez sur "Paramètres".



MyT

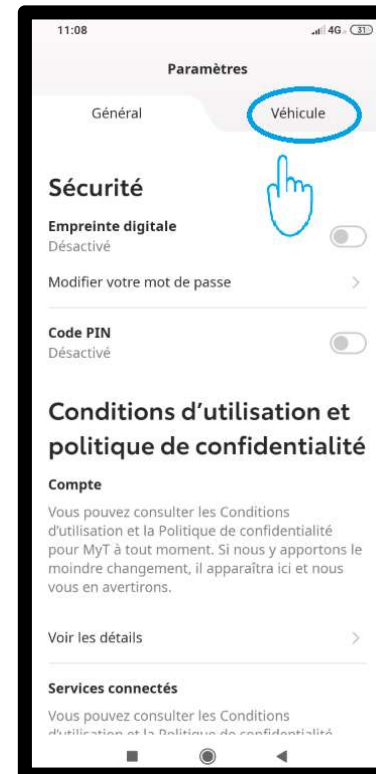


Activation des services connectés: Etape 3



TOUJOURS
MIEUX
TOUJOURS
PLUS LOIN

Cliquez sur "Véhicule"



MyT

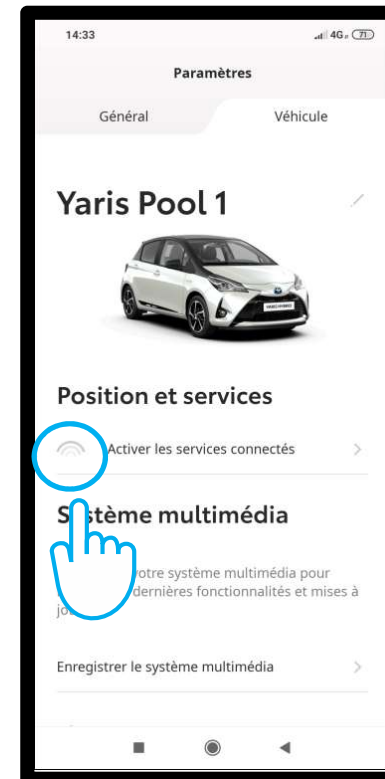




TOUJOURS
MIEUX
TOUJOURS
PLUS LOIN

Activation des services connectés: Etape 4

Cliquez sur “Activer les services Connectés”.



MyT



Activation des services connectés: Etape 5



TOYOTA

TOUJOURS
MIEUX
TOUJOURS
PLUS LOIN

Cliquez sur “Conditions d’utilisation et politique de confidentialité.”



MyT





TOUJOURS
MIEUX
TOUJOURS
PLUS LOIN

Activation des services connectés: Etape 6

Après avoir complété les étapes précédentes, vous allez pouvoir bénéficier des services connectés après deux trajets (au delà de 10 km/h).



MyT





TOYOTA

TOUJOURS
MIEUX
TOUJOURS
PLUS LOIN

MyT | App

Ma vie avec Toyota

MyT | Connected
Services

