

# Comment partager une connexion internet grâce au Bluetooth ?



TOYOTA

TOUJOURS  
MIEUX  
TOUJOURS  
PLUS LOIN

*MyT* | Connected  
Services



# Connecter votre téléphone via Bluetooth



TOUJOURS  
MIEUX  
TOUJOURS  
PLUS LOIN

Etape 1 – Cliquez sur “Setup”.

Etape 2 – Cliquez sur “Bluetooth”.

Etape 3 – Si aucun appareil est connecté, un message s’affichera.

Etape 4 – Assurez-vous que le Bluetooth sur votre téléphone est activé.

Etape 5 – Cliquez sur “Ajouter un nouveau périphérique”.

Etape 6 – Sélectionnez votre appareil.

Etape 7 – Sélectionnez “pair”.

Etape 8 – Votre appareil est désormais connecté au système multimédia.

Etape 9 – De multiples appareils peuvent être connectés à votre système multimédia.

Etape 10 – Le partage de connexion internet grâce au Bluetooth

Les utilisateurs Apple peuvent activer “Partage de connexion”.

Les utilisateurs d’Android peuvent sélectionner “Partager la connexion Internet de ce téléphone via Bluetooth”

*MyT*

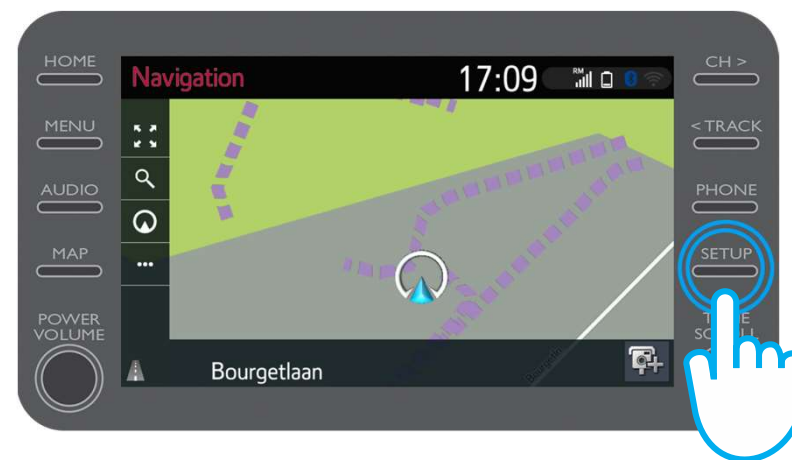


# Connecter votre téléphone via Bluetooth : Etape 1



TOUJOURS  
MIEUX  
TOUJOURS  
PLUS LOIN

Cliquez sur "Setup".



MyT

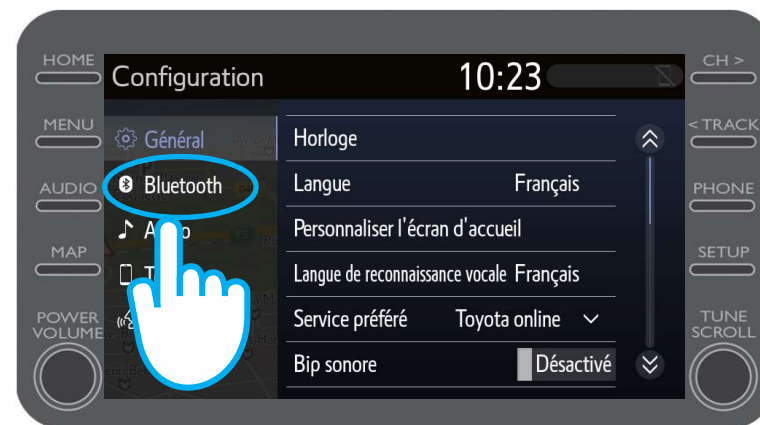


# Connecter votre téléphone via Bluetooth : Etape 2



TOUJOURS  
MIEUX  
TOUJOURS  
PLUS LOIN

Cliquez sur "Bluetooth".



MyT

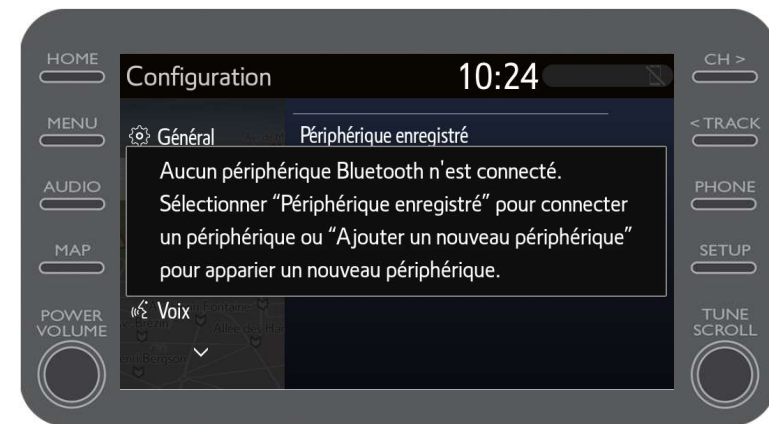


# Connecter votre téléphone via Bluetooth : Etape 3



TOUJOURS  
MIEUX  
TOUJOURS  
PLUS LOIN

Si aucun appareil n'est enregistré sur ce véhicule, ce message apparaîtra.



MyT



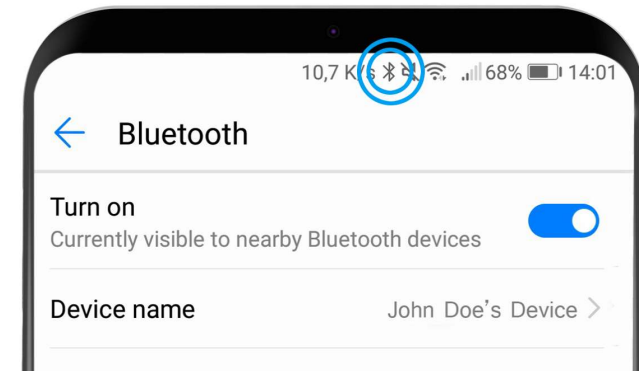
# Connecter votre téléphone via Bluetooth : Etape 4



TOUJOURS  
MIEUX  
TOUJOURS  
PLUS LOIN

Assurez-vous que votre Bluetooth est activé.

Le symbole Bluetooth devrait apparaître.



MyT

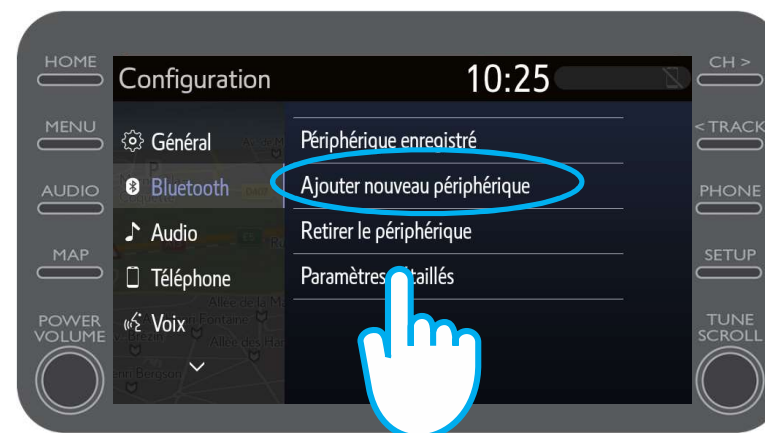


# Connecter votre téléphone via Bluetooth : Etape 5



TOUJOURS  
MIEUX  
TOUJOURS  
PLUS LOIN

Cliquez sur “Ajouter un nouveau périphérique”.



MyT

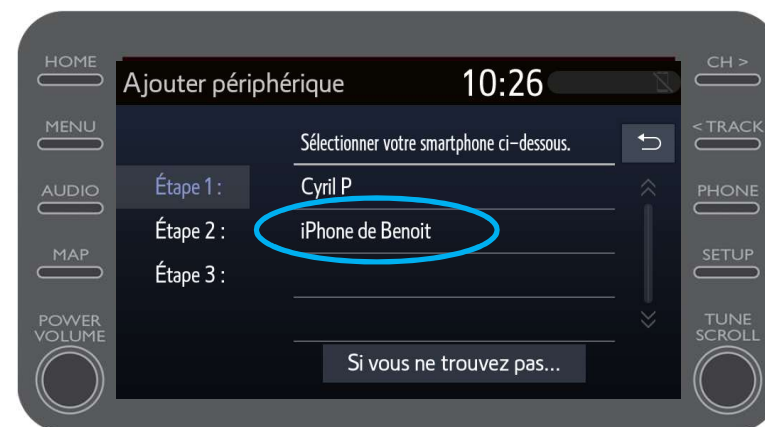


# Connecter votre téléphone via Bluetooth : Etape 6



TOUJOURS  
MIEUX  
TOUJOURS  
PLUS LOIN

Sélectionnez votre appareil.



MyT





# Connecter votre téléphone via Bluetooth : Etape 7



TOUJOURS  
MIEUX  
TOUJOURS  
PLUS LOIN

Une demande a été envoyée vers  
votre appareil.

Sélectionnez “Appairer” sur votre  
appareil.



MyT



# Connecter votre téléphone via Bluetooth : Etape 8



TOUJOURS  
MIEUX  
TOUJOURS  
PLUS LOIN

Votre appareil est maintenant  
connecté à votre système  
multimédia.



MyT

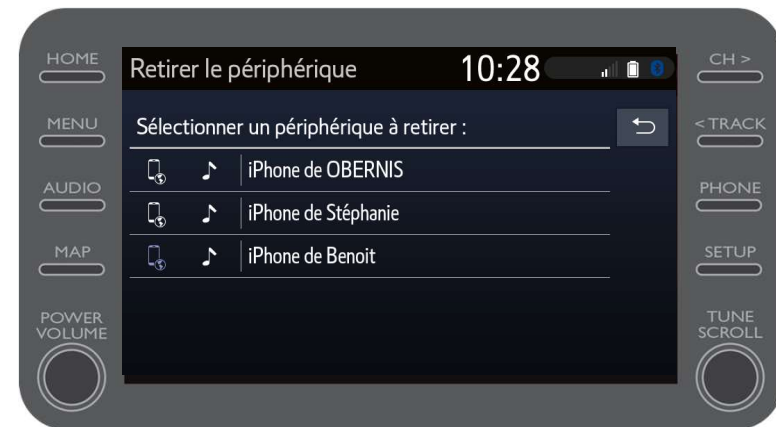


# Connecter votre téléphone via Bluetooth : Etape 9



TOUJOURS  
MIEUX  
TOUJOURS  
PLUS LOIN

Plusieurs appareils peuvent être connectés au système multimédia.



MyT



# Connecter votre téléphone via Bluetooth : Etape 10



TOUJOURS  
MIEUX  
TOUJOURS  
PLUS LOIN

Maintenant que votre téléphone est connecté au véhicule par Bluetooth, activez le partage de connexion internet sur votre smartphone.

En fonction du type de téléphone que vous possédez :



**Pour les utilisateurs APPLE :** Partage de connexion internet grâce au Bluetooth

1. Veuillez connecter votre téléphone et votre système multimédia au système Bluetooth
- 2.. Allez dans les paramètres > Bluetooth > ON
3. Retournez dans les paramètres > Partage de connexion > ON



**Pour les utilisateurs ANDROID :** Ceci est un exemple, les appareils plus anciens peuvent nécessiter un processus différent)

1. Veuillez connecter votre téléphone et votre système multimédia au Bluetooth.
2. Allez dans les paramètres du téléphone > Connexion et partage > cliquer sur via Bluetooth.

MyT





TOYOTA

TOUJOURS  
MIEUX  
TOUJOURS  
PLUS LOIN

*MyT* | App

Ma vie avec Toyota

*MyT* | Connected  
Services

