



ABONNEMENTS PAYANTS – GUIDE



INTRODUCTION

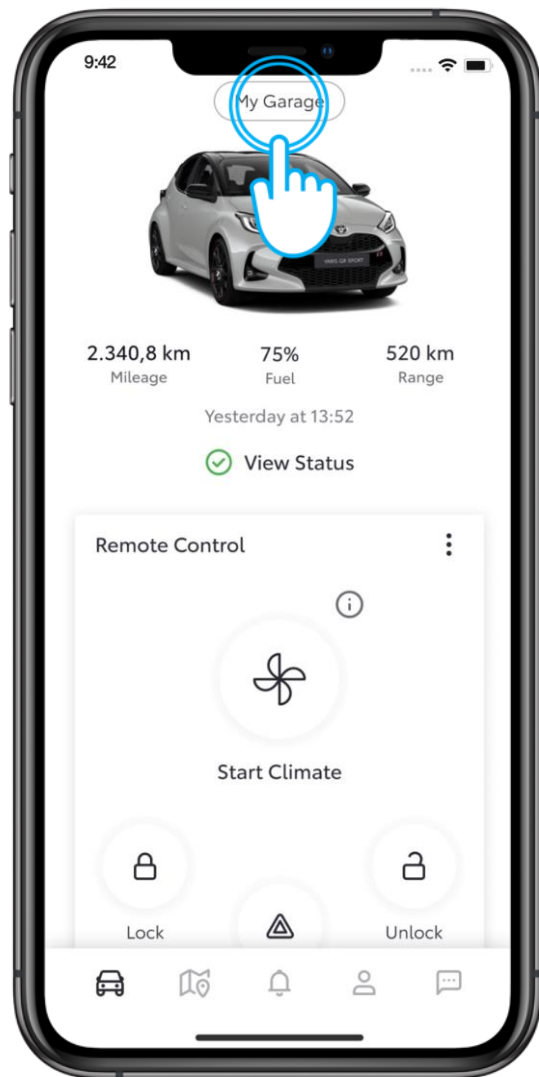
Ce document est un guide sur les abonnements payants des services connectés.

Vous y trouverez les étapes pas à pas pour s'abonner. La souscription à ces services se fera exclusivement via l'application MyToyota.

Avertissement : la disponibilité de certaines fonctionnalités peut varier selon le modèle de véhicule.

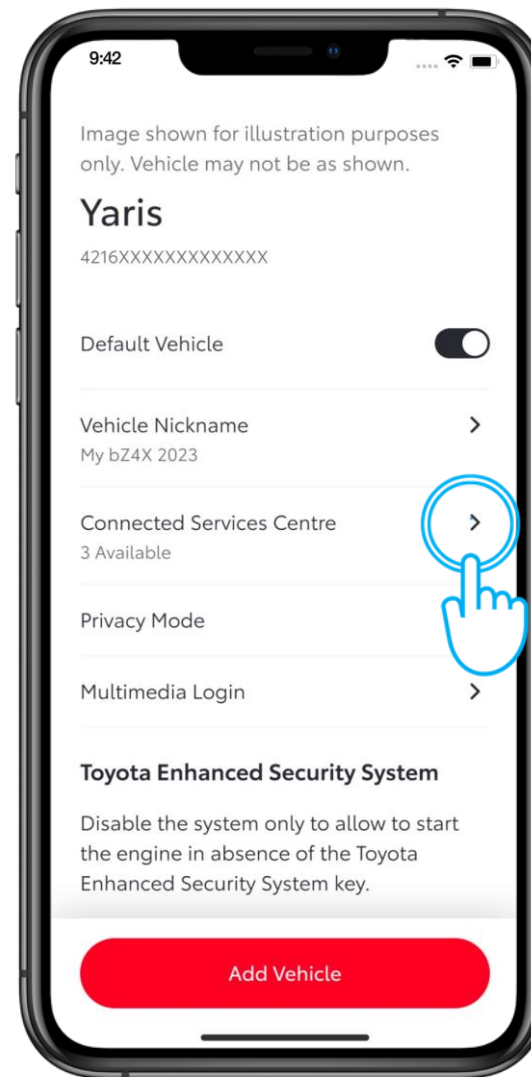


ABONNEMENTS PAYANTS



ÉTAPE 1

Dans votre application MyToyota, appuyez sur « Mon garage ».

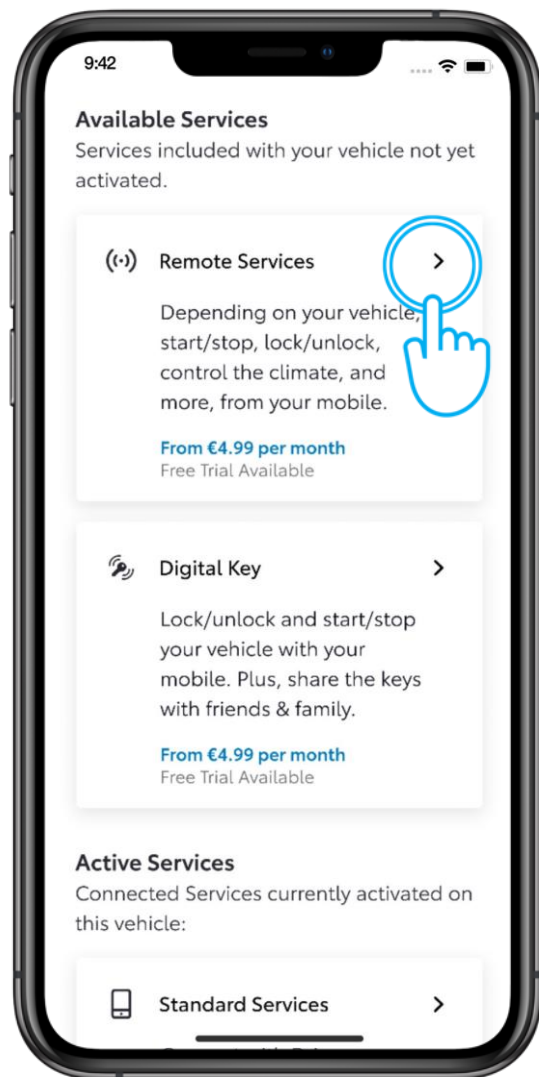


ÉTAPE 2

Appuyez sur « Gestion des abonnements ».



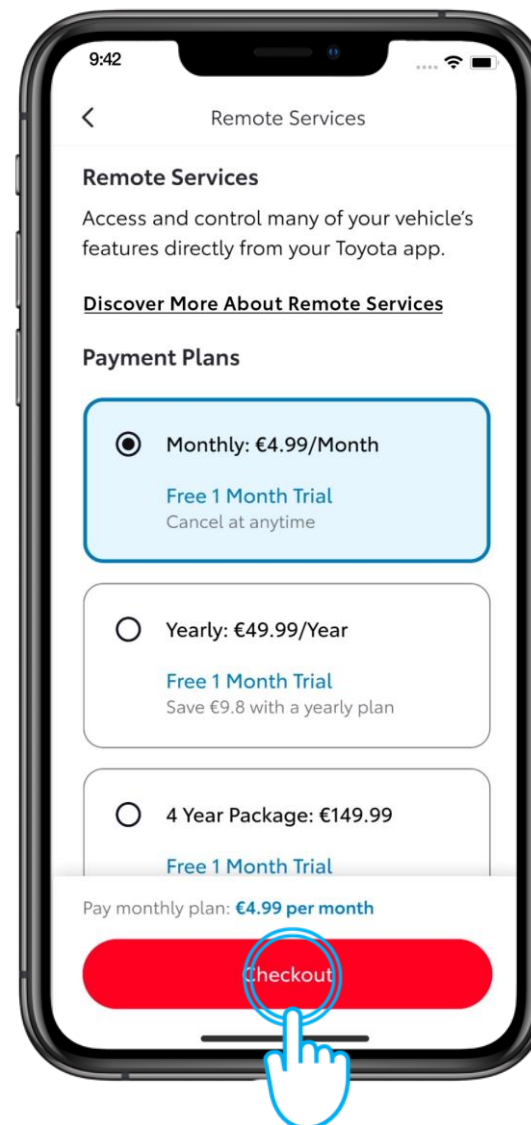
ABONNEMENTS PAYANTS



ÉTAPE 3

Vous trouverez ici tous les services actifs et non actifs auxquels vous pouvez souscrire.

Appuyez sur « Services de contrôle à distance ».



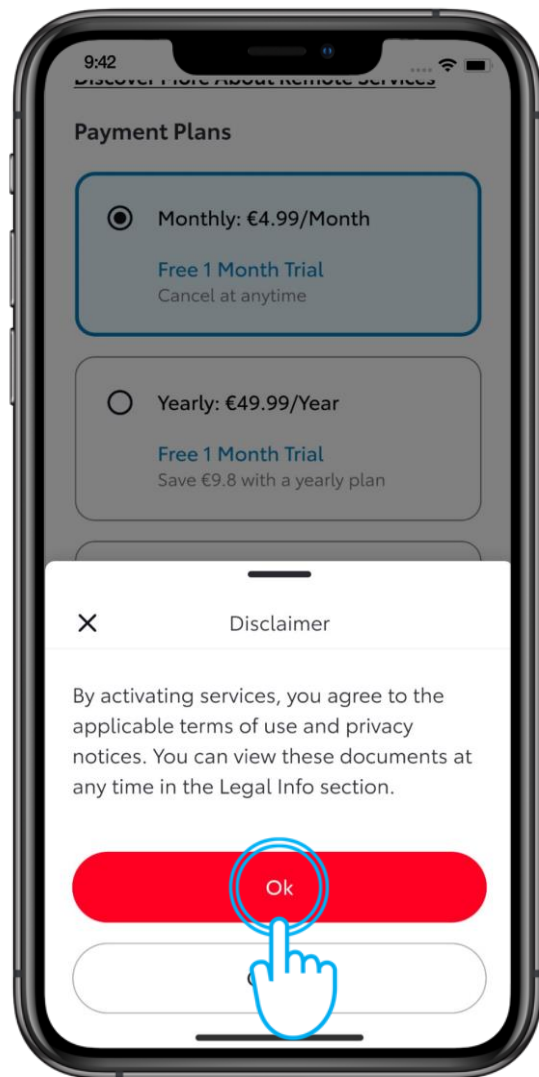
ÉTAPE 4

Vous pouvez en savoir plus ici et choisir votre formule idéale (mensuelle, annuelle ou pour 4 ans).

Appuyez sur « Paiement » pour continuer.

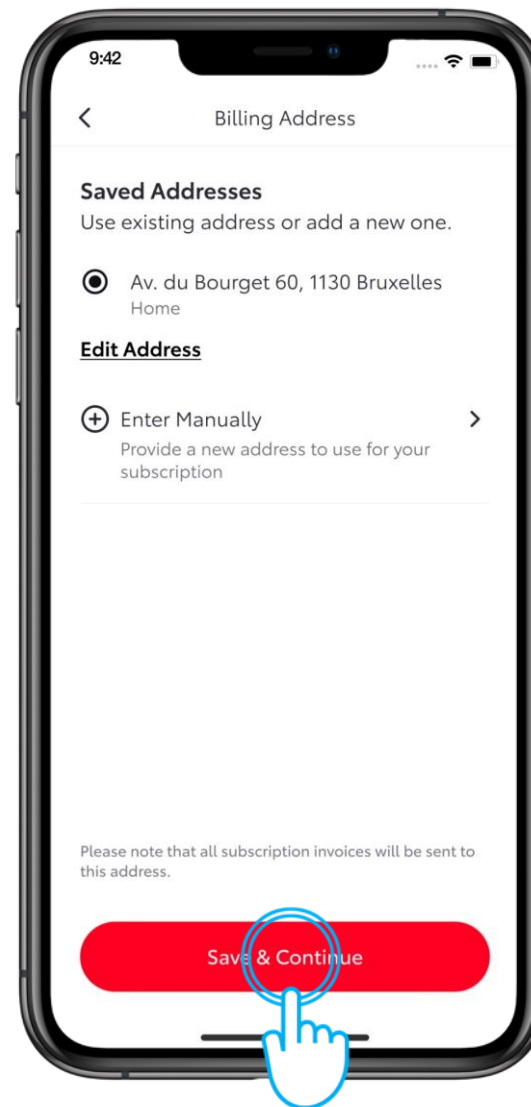


ABONNEMENTS PAYANTS



ÉTAPE 5

Appuyez sur « OK » pour accepter les conditions d'utilisation et la politique de confidentialité.



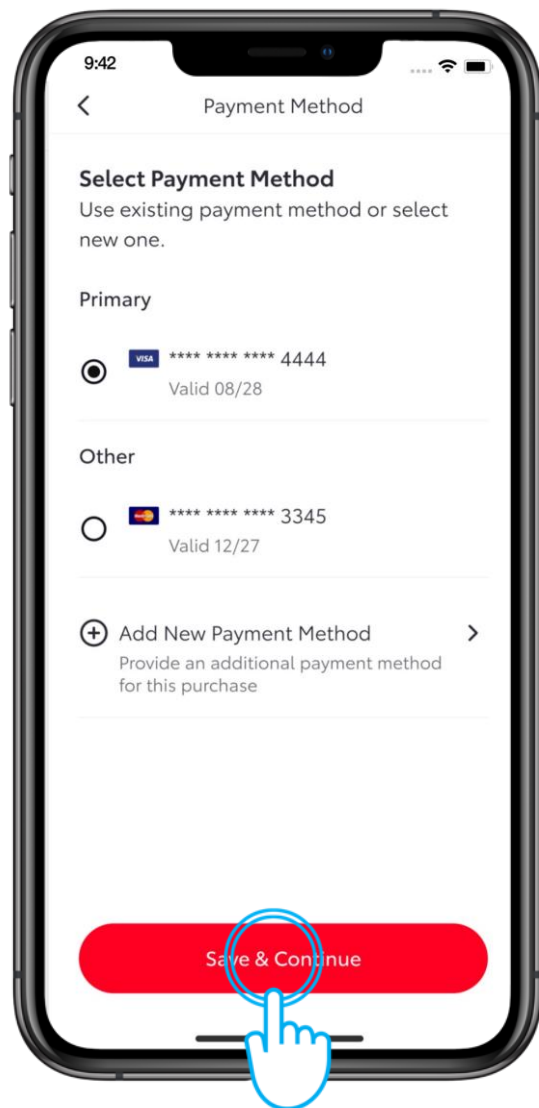
ÉTAPE 6

Confirmez votre adresse actuelle ou saisissez-en une nouvelle manuellement.

Appuyez sur « Enregistrer et continuer ».

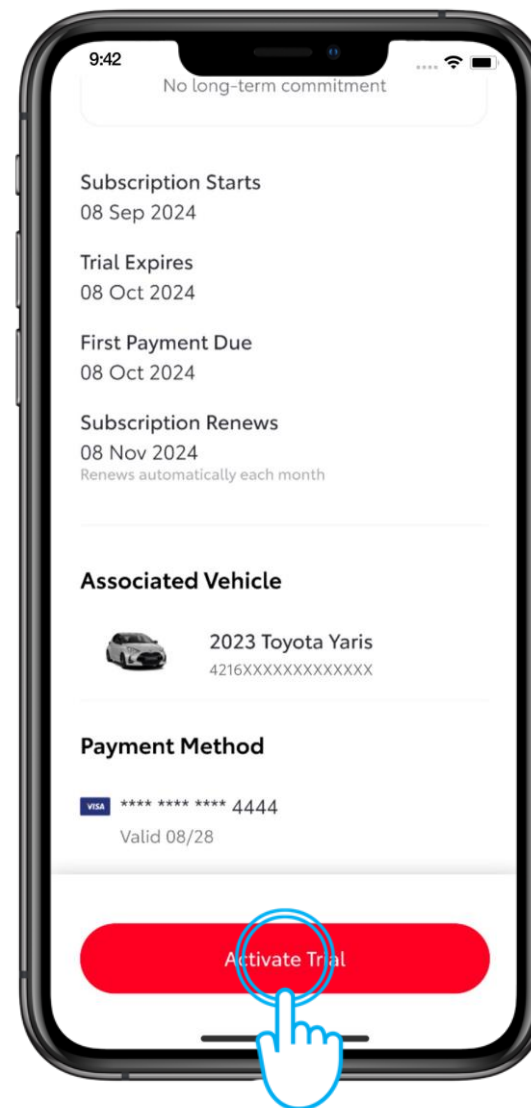


ABONNEMENTS PAYANTS



ÉTAPE 7

Choisissez votre carte de crédit ou ajoutez-en une nouvelle. Veillez à renseigner le nom et le prénom du titulaire de la carte de crédit puis appuyez sur « Enregistrer et continuer » pour passer au paiement.



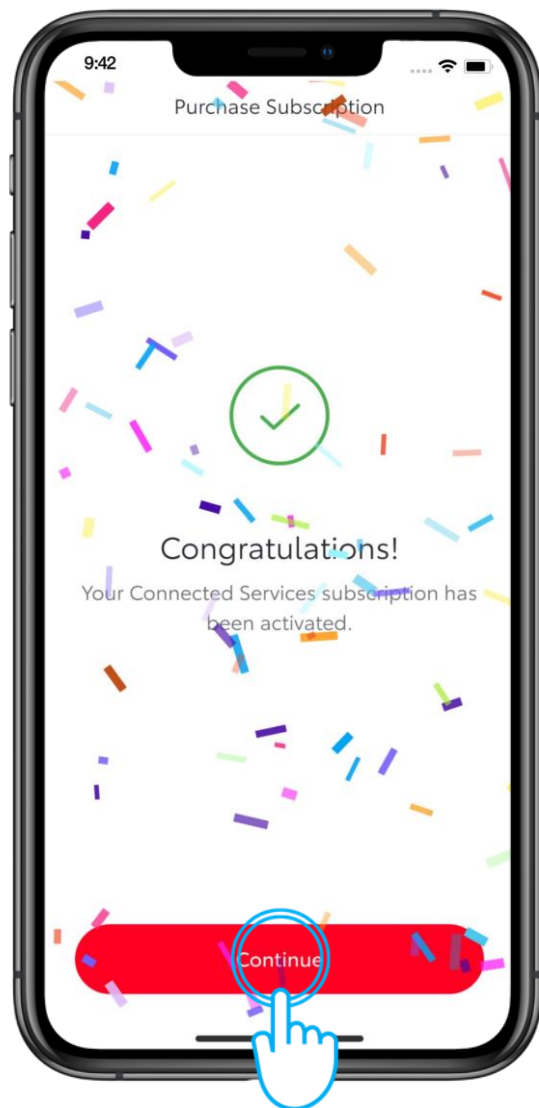
ÉTAPE 8

Sur la page de paiement, vérifiez les détails de votre achat et notez que l'essai gratuit expire dans un mois.

Appuyez sur « Activer l'essai » pour finaliser l'achat.



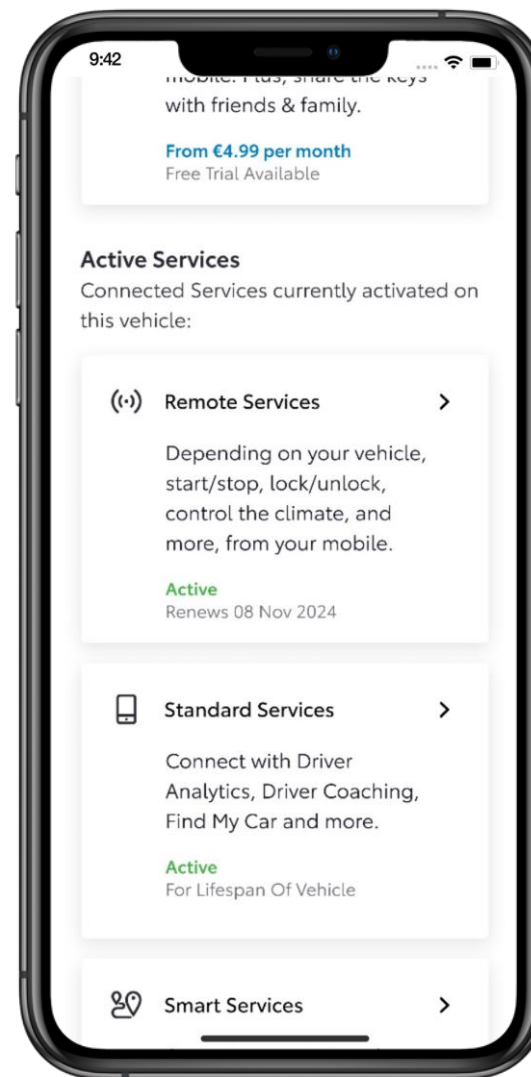
ABONNEMENTS PAYANTS



ÉTAPE 9

Un écran de confirmation s'affichera pour indiquer que l'abonnement a été activé.

Appuyez sur « Continuer ».



ÉTAPE 10

De retour dans le Centre de services connectés, vous verrez un aperçu mis à jour avec les services à distance actifs.

Gérez votre abonnement en appuyant sur Services à distance à tout moment.

Profitez du début de votre « essai gratuit d'un mois ».

*Les fonctionnalités de l'application MyToyota varient selon le modèle et la catégorie du véhicule. La fonction de climatisation à distance nécessite, sans s'y limiter, un équipement spécifique tel qu'une transmission automatique, un démarrage/arrêt par bouton-physique et une climatisation automatique.



RESTEZ TOUJOURS CONNECTÉ

*Les services connectés sont en constante amélioration. Par conséquent, les visuels et les écrans de l'application présentés dans ce guide peuvent légèrement différer de ceux que vous voyez dans votre application MyToyota.

